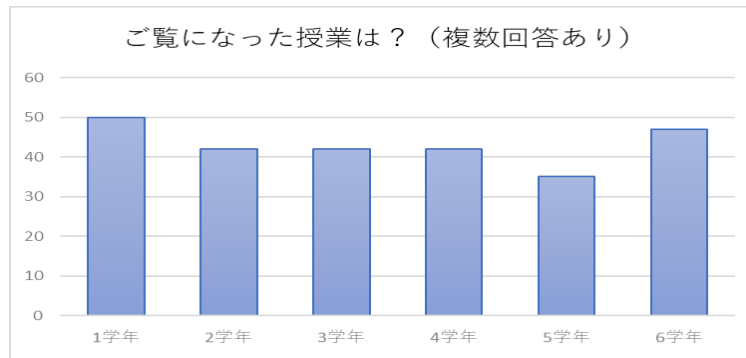
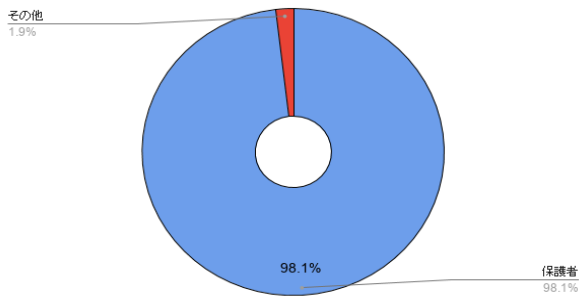


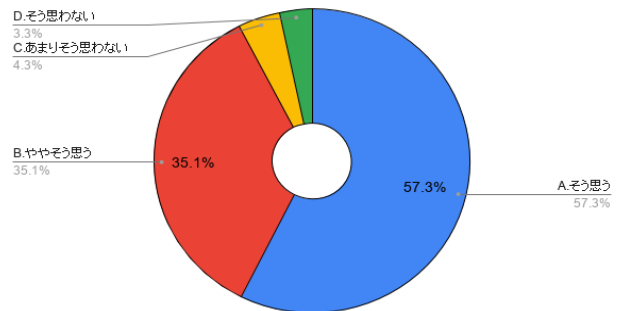
# 学校へ行く週間 アンケート(グラフ)



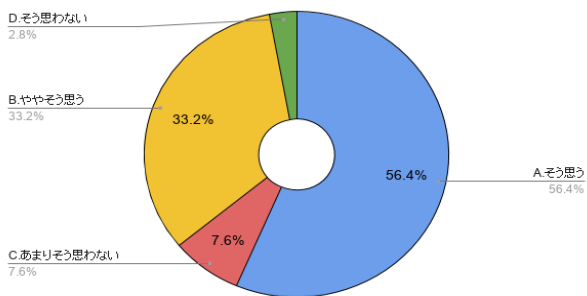
※ご参観いただいたあなた様は



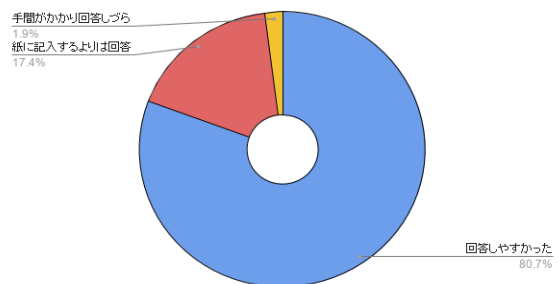
2、授業は「めあて」がはっきりしていて、わかりやすかったですか



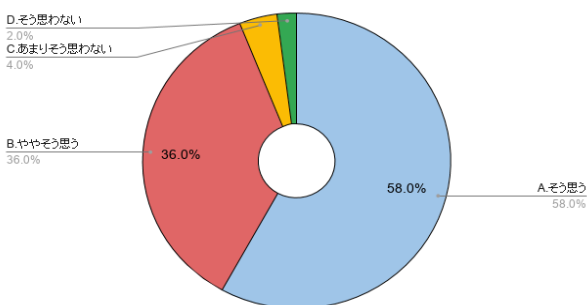
3、子どもたちは意欲を持って授業に取り組んでいましたか



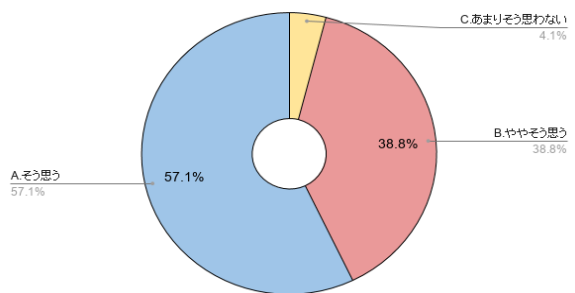
◆QRコードからアンケートに回答してみてもいいかでしたか。



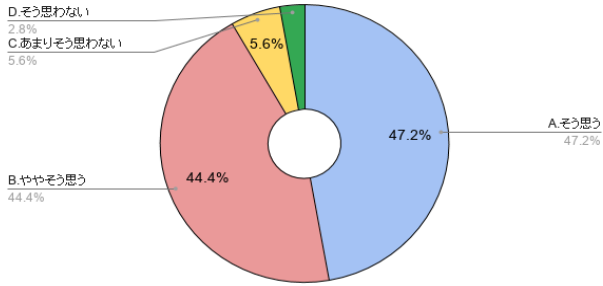
【1年】2、授業は「めあて」がはっきりしていて、わかりやすかったですか



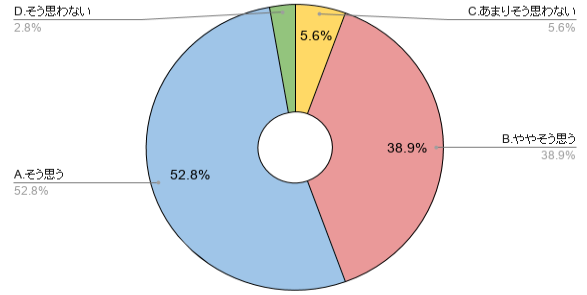
【1年】3、子どもたちは意欲を持って授業に取り組んでいましたか



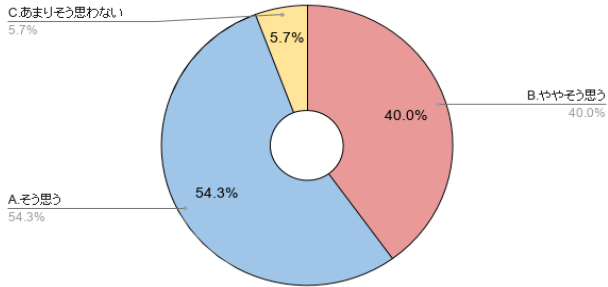
【2年】2. 授業は「めあて」がはっきりしていて、わかりやすかったですか



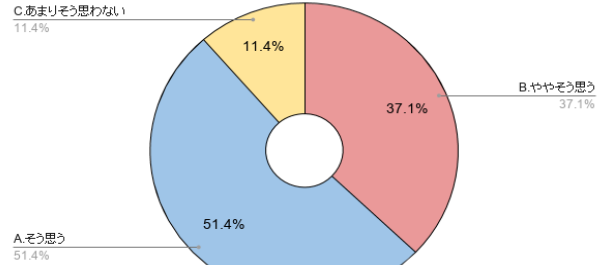
【2年】3. 子どもたちは意欲を持って授業に取り組んでいましたか



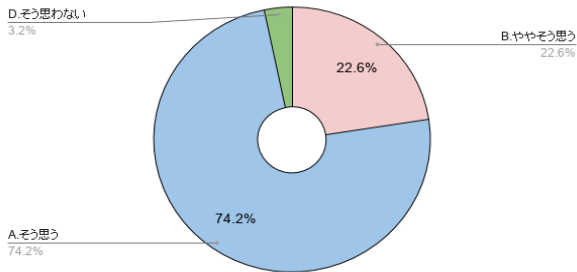
【3年】2. 授業は「めあて」がはっきりしていて、わかりやすかったですか



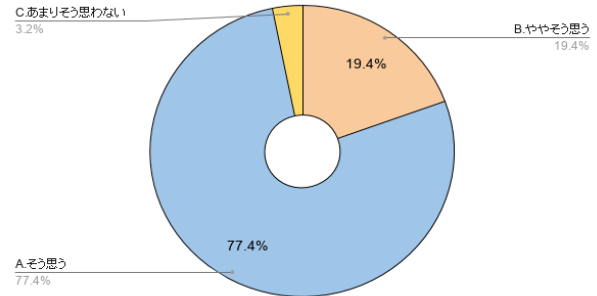
【3年】3. 子どもたちは意欲を持って授業に取り組んでいましたか



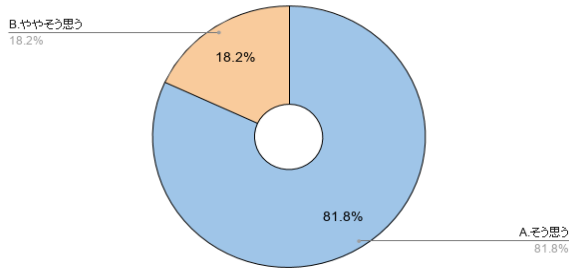
【4年】2. 授業は「めあて」がはっきりしていて、わかりやすかったですか



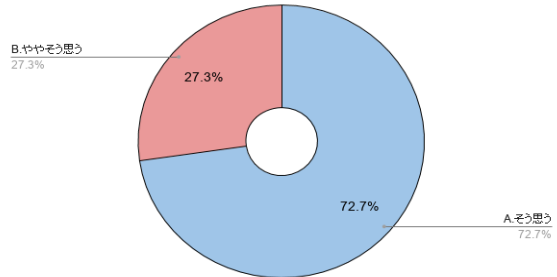
【4年】3. 子どもたちは意欲を持って授業に取り組んでいましたか



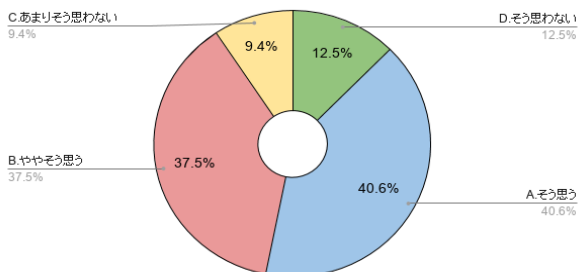
【5年】2. 授業は「めあて」がはっきりしていて、わかりやすかったですか



【5年】3. 子どもたちは意欲を持って授業に取り組んでいましたか



【6年】2. 授業は「めあて」がはっきりしていて、わかりやすかったですか



【6年】3. 子どもたちは意欲を持って授業に取り組んでいましたか

