

ようこそ逗子小へ

＜入学後に配付される「逗子小ガイド」から抜粋したものです＞

新入生のみなさんへ

入学説明会において

配付資料一覧

学用品などの準備

- ・ 子どもの服装
- ・ ご家庭で用意していただくもの
- ・ 学校がまとめて用意するもの
- ・ 入学後1年生で希望購入するもの
- ・ 逗子小の1年
- ・ 逗子小の1日

学校生活を健康で楽しく過ごすために

- ・ 入学の前に
- ・ 身体について
- ・ 給食について
- ・ 食物アレルギーについて

学校給食について

入学式

- ・ 日程
- ・ 持ち物


私たちが案内します。



しずちゃん



ジェリーちゃん



逗子市立逗子小学校

所在地 〒249-0006 神奈川県逗子市逗子4丁目2番45号

電話 046-873-2050・2051

FAX 046-872-9651

ホームページ <http://www.city-zushi.ed.jp/e-zushi/index.html>



新入生のみなさんへ



入学説明会において



～入学の喜びを大切に～

もうすぐピカピカの一年生！ご家族の皆さまのお喜びはひとしおと思います。

そして子どもたちは、これから始まる学校生活にワクワク、ドキドキしていることと思います。学校はいろいろなことを楽しく学ぶところです。「学校に行くと、新しいことがいろいろできる」という期待をもって入学を迎えられるようそっと背中をおしてあげてください。

教職員・在校生・保護者一同、皆さまが逗子小学校の仲間となる日を楽しみにお待ちしております。



配付資料一覧



～提出資料と個人情報管理について～

1. 「ようこそ逗子小へ」

この冊子は、「逗子小ガイド」の抜粋です。

「逗子小ガイド」は逗子小学校で6年間の学校生活を送る上で参考になることがらを一冊にまとめたもので、入学後に配付します。

2. 児童調査票

家族構成や家庭状況、健康状態などについて書いていただくものです。

これは学校がお子さんの状況を十分に把握するためのものです。大切な個人情報ですので、学校保管をしています。下校方面番号（裏面記載）と通学路は赤で記入し、入学式当日に教室前受付の先生へ提出してください。また、電話番号の優先番号①のものが緊急連絡網の番号となります。

3. 保健調査票

健康状態を把握するものです。分からないところは、母子手帳を見ながらご記入下さい。

4. 心臓検診調査票

1年生で行われる心電図検査のときに必要になります。

5. 学費等自動振替依頼書

毎月の給食費・PTA会費・修学旅行の積立金などを「かながわ信用金庫逗子支店」から口座振替により集めています。その口座を開設するための書類です。添付されている説明を参考に、必要事項を記入の上、かながわ信用金庫窓口で手続きをし、控えは入学式当日に各教室前受付の先生へ提出してください。

6. 地区カード（PTA校外委員会から）

別紙を参照にし、ご記入の上、入学式当日に3階PTA受付へ提出してください。



子どもの服装

学校に持ってくるもの全てに記名をお願いします。



○ 登下校時、学校での服装…活動しやすく脱ぎ着が楽なもの

名札…前期の間、名札を左胸につけます。

*入学式当日にお渡ししますので名前をひらがなで書いてください。

下校方面番号(「児童調査票」の裏面記載)を確認して、必ず左上に書いてください。

入学式で配付された黄色い交通安全ワッペンとランドセルカバーをつけてください。

○ 体育の服装…汗をかくので、登校時の服装から動きやすいものに着替えます。

上…白い運動シャツ(ワンポイントまでは可)

下…短パン・ハーフパンツなど(寒いときはジャージなども可)

帽子…赤白帽子(ゴムつき)



【寒いときの体育の服装について】

・着てきた物に重ね着するのではなく着替えます。

(長袖の上に半袖の体操服を重ねるときは、長袖も普段着と区別し、体操服として着用します。)

・トレーナーのようなものを着ると安全で動きやすいです。

・ネックウォーマーは着用しません。

・やむを得ずパーカーを着用する場合は、ファスナーを閉め、フードを外に出さないように着用します

水遊び・水泳運動学習…セパレートタイプやリゾート色の強い水着は学習に支障をきたす可能性がありますので、使用しないでください。



ご家庭で用意していただくもの

○ 学用品など

ランドセルなど背中に背負うことができるもの

筆箱(ふたが開けやすく、シンプルなデザインで、えんぴつ1本1本が見やすいもの。

金属製や材質のやわらかいものは適しません)

鉛筆2Bを5本くらい(角のあるものの方が持ちやすいです)

赤鉛筆1本 消しゴム1個(シンプルなものがよいです)

粘土板 はさみ

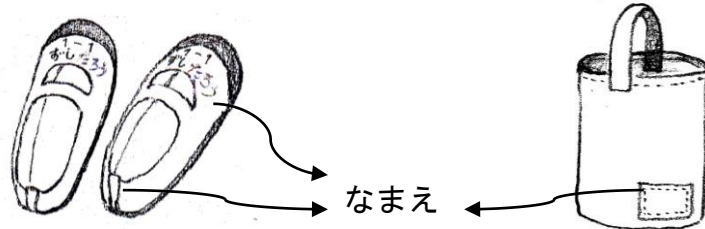
色鉛筆(12色) 液状のり(液状・スティック) セロハンテープ

○上ばき・上ばき入れ

□ 上ばき…屋内ではく、運動しやすいもの。ゴムの色は自由です。

*靴の前とかかとの2ヶ所に学年・クラス・名前をひらがなで書いてください。

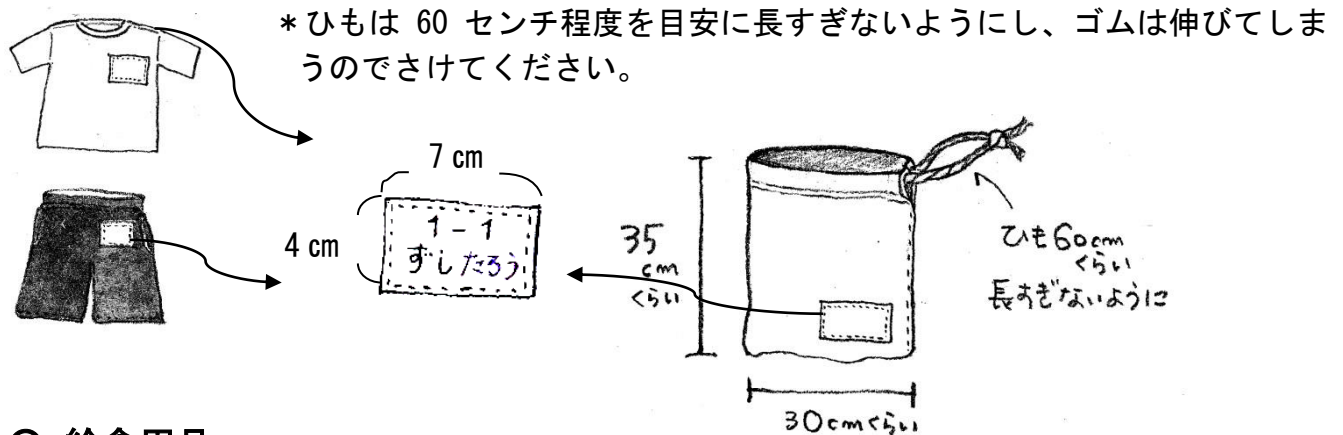
□ 上ばき入れ…毎週金曜日に上ばきを入れて持ち帰ります。



○ 体育用品

□ 服装…前のページで紹介した体育の服装を参照の上、図のような名前を縫い付けるか、直接書いてください。

□ 体操服袋…脱いだ服が入るくらいの袋を作り、ひもを通してください。



○ 給食用品

□ マスク


*配膳用の帽子（PTAより1枚目は配付されます）

*白衣と袋は、学校が用意します。当番が交代で使用するので週末に子どもが持ち帰りましたら、洗ってアイロンがけをし、週の始め忘れないように持たせてください。その際、ほつれやとれかけているボタンがありましたら、繕っていただけると助かります。

○ 道具袋

□ のり・はさみ・セロハンテープなどを入れ、机の横にさげられる小さなきんちゃく袋が便利です。きんちゃくの紐が長いと床につくので、40cmくらいの長さでご用意ください。

用意ができたなら
□にチェックしましょう



○ イザノキャップ（(防災タイプシコロ付き）・背面式防災頭巾カバー

- イザノキャップ…地震や火事の際にかぶります。
- 背面式防災ずきんカバー…児童の椅子の背もたれに設置します。
- 軍手 …イザノキャップと背面式防災頭巾カバーに入れます。
- マスク … ”



- ◆ お子様に被っていただき、後頭部のアジャスターを調整してください。
- ◆ 付属の収納袋は使用せず、背面式防災頭巾カバーに収納してください。
- ◆ イザノキャップの側面と、防災垂れに大きくひらがなで氏名を記入してください。
- ◆ 背もたれ式カバー、軍手とマスク全てに名前を記入して収納してください。
- ◆ 付属の取り扱い説明書をよくお読み頂きその指示に従って行ってください。
- ◆ 避難訓練、実際の災害時にスムーズに着用できるよう、お子様自身で被る練習をしてください。

【 防災用キャップ イザノキャップ（防災タイプシコロ付き）】

わずか215gと軽量ながら、衝撃吸収の性能は（財）日本防災協会が定める防災頭巾の衝撃吸収性能基準の3倍以上です。また、（財）日本防災協会で認定された防災頭巾用の生地を使用しており、容易に着火せず、着火しても自己消化性能により、容易に燃え広がることはありません。耐用年数は使用開始より5年。（販売元DICプラスチック株式会社に問い合わせたところ、避難訓練で使用する程度であれば6年間使用可能とのこと。）

【 背面式防災頭巾カバー 】

イザノキャップに付属の収納袋は出し入れに手間がかかり、災害時の扱いにくさが懸念されるため、別途、背面式防災頭巾カバーをご用意いただき各自椅子の背もたれに設置していただきます。学用品を扱う店舗で販売されています。手作りする場合は、「背面式防災頭巾カバーの作り方」で検索して参考にしてください。椅子の背もたれに設置できて上部が大きく開く物であれば、どのようなものでも構いません。リュックタイプはお避け下さい。

※ 逗子小学校の椅子 背もたれのサイズ 幅36cm×高さ26cm

※ 背面式防災頭巾カバーのサイズ目安 幅45cm×高さ33cm程度



【 販売店舗 】

- ◆ ヤマカミモータース（逗子小学校隣バイク販売店）046-871-2912
※サイズ試着見本あり
- ◆ 各ネットショップ 「イザノキャップ（防災タイプシコロ付き）」にて検索
※価格・在庫・送料などについては、各店舗に確認して下さい。なお、1月以降年度末にかけては、どの店舗も在庫薄になります。お早目の購入をお願いします。
- ・ イザノキャップ（防災タイプ） 、背面式防災頭巾カバー



学校がまとめて用意するもの

- 教科書（無償）
- 一括購入し入学後に集金するもの
 - ・ノート式 ・クレパス ・名札 ・みんなの歌（歌集）
 - ・粘土（ケースつき）・名前ゴム印（ひらがなと漢字）・お絵かき帳・連絡帳、連絡袋
- P T Aからのお祝い品
 - ・給食時の配膳用帽子 1 枚
- その他お祝い品
 - ・黄色いランドセルカバー ・交通安全ワッペン



給食帽は失くしたら
100 円ショップや大型
スーパーなどで買っ
てね！



入学後 1 年生で希望購入するもの

下記に関しては、入学後学校で一括購入のご案内をいたします。

- 鍵盤ハーモニカ（P T Aのリサイクル品もあります。
詳しくは入学後にご案内いたします。）
- 絵の具セット
- 机の引き出し
- 算数ブロック
など



その他の細かい用具類については、入学後担任からご連絡いたします。

- * 持ち物や衣服（靴下や下着も含む）には全てに必ずひらがなで名前を書いてください。
- * 傘は、雨天の時、下駄箱の横の傘立てに置きます。





返子小の1年



前 期		後 期	
4月	入学式 始業式（2～6年） 懇談会 地域訪問	10月	後期始業式 学校へ行こう週間
		11月	秋の遠足（1～4年） 林間学校（5年） 市内合同音楽会（4年） 5・6年合同音楽会
5月	PTA総会 運動会	12月	個人面談（希望制） 冬休み
			
6月	授業参観	1月	冬休み
			
7月	水泳学習 個人面談 夏休み	2月	授業参観 懇談会 6年生を送る会
			
8月	夏休み	3月	お別れ遠足（6年） 卒業式 修了式 春休み
9月	水泳学習 引き渡し訓練 懇談会		
10月	修学旅行（6年） 前期終業式		
			

*記載内容はあくまでも例です。年度によって内容は変わることもあります。

なお、新型コロナウイルス感染拡大の影響により、学校行事・学年行事の日程・内容等の変更があることがあります。



逗子小の1日（2021年度 日課表）



	時 間	備 考
登 校	8:00~8:20 ♪	時差登校（推奨） 2・3年 8:05~ 1・4年 8:10~ 5・6年 8:15~
朝の会・朝会	♪8:20~8:25	
1校時	8:30~9:15	
2校時	9:20~10:05	
中休み/ モジュール	10:05~10:25 ♪	中休み(4・5・6年)/モジュール(1・2・3年)
モジュール/ 中休み	♪10:25~10:45 ♪	中休み(1・2・3年)/モジュール(4・5・6年)
3校時	♪10:50~11:35	
4校時	11:40~12:25	
給 食	12:25~1:10 ♪	4校時時差下校 5・6年 1:20~ 2・3年 1:25~ 1・4年 1:30~
昼休み/ 学級の時間	♪1:10~1:25 ♪	昼休み(4・5・6年)/学級の時間(1・2・3年)
学級の時間/ 昼休み	♪1:30~1:45 ♪	昼休み(1・2・3年)/学級の時間(4・5・6年) 1年生下校 1:30~
5校時	♪1:50~2:35	
帰りの会	2:35~2:50	5校時時差下校 5・6年 2:40~ 2・3年 2:45~ 1・4年 2:50~
短縮5校時	1:15~2:00	短縮6校時
帰りの会	2:00~2:15	短縮5校時時差下校 5・6年 2:05~ 2・3年 2:10~ 1・4年 2:15~
6校時	2:40~3:25	2:05~2:50
帰りの会	3:25~3:35	2:50~3:00
クラブ・ 委員会	2:50~3:35	クラブ委員会時の時差下校 2・3年 2:40~ 1・4年 2:45~
最終下校	3:00(5校時)/3:45	3:00

* 朝の時間、給食の前に、「手洗いの歌」を流します。

* 朝・給食終了時刻にチャイム♪が鳴ります。

* 中休み・昼休みの入れ替え時、3校時・5校時開始時刻にチャイム♪が鳴ります。




学校生活を健康で楽しく過ごすために



入学の前に

- ① お子さんが通学路を歩いて安全に登校できるよう、入学前にお子さんと一緒に歩いて確かめておくようにしてください。
- ② 次のようなことは、お子さんが一人でできるようにしておいてくださると助かります。
 - ・ 洋服を脱いだり、着たり、簡単にたたんだりする
 - ・ トイレに一人で行く
 - ・ 自分の名前がひらがなで読める
- ③ 家庭での生活が、学校での生活や学習に大きく影響します。もちろん個人差はあります。あせらずに少しずつ生活習慣を身につけ、自分のことは自分でできるようにしておきたいものです。
 - ・ 早寝早起きをする
 - ・ 朝起きたら顔を洗う
 - ・ 朝ごはんを食べる
 - ・ 食後の歯磨きをする
 - ・ 手洗い、うがいの習慣をつける
 - ・ 返事、あいさつができる
 - ・ 自分の持ち物の整理整頓ができる
 - ・ 自分の名前、住所、電話番号、保護者の名前が言える
 - ・ 登下校の道を覚え、交通ルールを守って通学することができる



身体について

- ① 就学時健康診断の結果「治療を必要とする」とされたときは、なるべく治しておくようにしてください。
- ② 日頃、健康なときの顔色・平常温・排便などを観察しておいて、体調が悪い時には無理に登校させないようにしてください。特に4月～5月は、新しい環境での不安や疲れにより体調を崩しやすいので、毎朝、健康観察をしてください。
- ③ 遅刻や早退のときは安全面を考え、保護者による送り迎えをお願いしています。
- ④ 欠席の連絡等は、近所のお子さんを通して、連絡帳をお願いします。
電話は緊急時のみの使用とさせていただきます。



給食について

- ① 1年生の給食は入学後およそ1週間後から始まります。
- ② 給食は、子どもが自分たちで配食、配膳をします。入学するまでに、テーブルを拭いたり、食事の準備ができるように練習しましょう。

食物アレルギーについて

逗子小学校の対応は
どうなっているの？



逗子小学校の対応食って？

逗子小学校のアレルギー対応食は除去食です。給食の食材で使用する「乳・卵・小麦・えび」の除去食を提供します。特に、小麦については除去しにくいものが多いので、個別にご相談ください。

代替食の提供は行っていないので、メニューによってはご家庭から代替りのものを持ってきてください。

アレルギー対応食の提供を受けるには？

専門医のもとで食物負荷試験を受けて、食物アレルギーの診断の確定が必要です。（所定の申請書と医師診断書があります）

微量の混入は防げないため、コンタミネーションでアレルギーを起こす場合は、アレルギー対応食の提供はできません。

成長とともにアレルギーへの耐性を獲得していくケースが多いので、定期的に検査や診断を受け、年に1回申請書と医師の診断書を提出してください。2回目以降の食物負荷試験を受ける時期については、専門医の指示のもと、適切な時期に受けてください。



<新入学児童の場合>

- (1) 逗子市が行う「就学前検診」の際に提出する問診票に「食物アレルギー」のあることを記入してください。（アレルゲンは何か、アレルギーの症状は、アナフィラキシーショックを起こす場合があるか、エピペン注射を打つ必要があるかなど詳しく書いてください）
- (2) 新入学対象の学校説明会の折に、「アレルギー対応食」について説明があります。そのときに、提出していただく書類（申請書等）をお渡ししますので、入学までに何をしたらよいか確認してください。
- (3) 入学後、書類を学校に提出していただき、学校の栄養士・養護教諭・管理職等とアレルギー対応食の提供について話し合いの場を持ちます。
- (4) 対応が決定しましたら、早い時期の対応をめざします。（加工された食材の成分の確認等がありますので、話し合いの後すぐに対応給食を提供することはできません）



診断書が必要だよ！



学校給食について

子どもの健康作りのためには、「学校と家庭の協力」が特に大切です。学校給食は子どもの健康の維持・増進を図るため、栄養のバランスのとれた食事作りを心がけると共に、正しい食習慣と食事を通して他人に対する思いやりを育てるという重要な教育の一環として実施されています。しかし、学校給食は年間186回ほどで、年間の食事回数の1/6にすぎません。家庭と学校とが一体となって、双方で食事に関する教育やしつけを行っていくことが大切です。

学校給食の目標（学校給食法より）

1. 適切な栄養の摂取による健康の保持増進を図ること。
2. 日常生活における食事について、正しい理解を深め、健全な食生活を営むことができる判断力を培う。
- 3.

学校生活を豊かにし、明るい社交性および協同の精神を養うこと。

4. 食生活が、自然の恩恵の上に成り立つものであることについての理解を深め、生命及び自然を尊重する精神を養う。
5. 食生活が食に関わる人たちの様々な活動によって支えられていることについての理解を深める。
6. 自分の国や各地域の伝統的な食文化についての理解を深める。
7. 食料の生産・流通および消費について正しい理解に導くこと

給食指導について

- * 給食時間は12時25分から45分間で手洗い・消毒・準備・後片付けまで行います。20分くらいで食べられるような習慣づけをお願いします。
- * 食事前の手洗いをきちんと行うようにしましょう
- * 献立によって、はし・フォーク・スプーンを使い分けます。正しいはしの使い方ができるようにしましょう。
- * 給食を盛り付けたお皿や牛乳・パンをのせたトレイを運びます。お手伝いなどで運ぶことに慣れておけるといいですね。
- * 給食では多くの食材を出すようにしています。食べず嫌いを少しでも減らしましょう。
- * 順番に給食当番を行います。当番になったら白衣を渡しますが、給食帽子は各自持参になります。当番のときは忘れずに持たせてください。（マスクは常時しているのが前提）当番が終わると金曜日に白衣を持ち帰りますので、洗濯・アイロンをして月曜日に持たせてください。
- * 机の上にナプキンなどを敷いてからトレイを乗せます。敷くナプキン（バンダナやランチョンマット等）を用意してください。



給食費

月額4500円・・・1食266円×186回（年間給食回数）
11ヶ月（8月は除く）

材料費として全て使われます。施設維持費・人件費・光熱費などは、逗子市が負担しています。
（1年生4月は開始時期が遅くなるので3000円になります）

* アレルギー等で給食にご心配な点がありましたら学校へご相談ください




入学式



日程

- ① 日 時 : 4月5日(月) 午前10時45分
- ② 会 場 : 逗子小学校 3階 体育館
- ③ 受付場所 : 2階 オープン前
- ④ 当日の流れ

出席は保護者2名までで
お願いします。



9:50 ~ 10:20 ピロティでクラス名簿を受け取り、
2階オープンの受付にて以下の書類を提出します。

10:20 には受付が終
わるようにお願いし
ます。

1. 児童調査票
2. 保健調査票
3. 心臓検診調査票
4. 学費等自動振替依頼書の控え
5. 治療済証 (全員ではありません)

☆受付を済ませた後

- ・新入生 ⇒ 自分の教室で待機し、クラス毎に整列して体育館へ移動します。
- ・保護者 ⇒ 3階生活科室にてPTA受付で地区カードを提出し、祝い品などを
受け取り、体育館へ移動してください。
(保護者の座席は決まっています。前から詰めてご着席いただき、
入学式開始時刻までお待ちください)

10:45 ~ 11:45 入学式、PTA説明

11:45 ~ 12:15頃 クラス毎に記念撮影ならびに学級指導⇒ 終了後分散下校



持ち物

- 袋 (教科書の他、配布物がたくさんありますので、やや大きめのものをご用意ください)
- 上ばき (油性ペンを持参すると、クラスが記入できます)
- 防災ヘルメット・カバー (記名した軍手・マスクを入れる)

クラスの記入は、
入学式後の教室で
お願いします。

受付で出します。

- 児童調査票
- 保健調査票
- 心臓検診調査票
- 学費等自動振替依頼書の控え (かながわ信用金庫で手続きの際、受け取ったもの)
- 治療済証 (就学時健康診断の治療勧告書に添付されていたもの) ※全員ではありません。



地区カード

保護者の上ばきと外ばきを入れる袋 (外ばきは下駄箱の上などに置かず、必ず各自でお持ちください)