

入学説明会

2022年1月21日(金)

受付 14:15~14:30

説明会 14:30~15:30

場所 体育館

1. 学校長あいさつ
 - ・小坪小学校の教育について
 - ・スタートカリキュラム
2. スタートカリキュラムのねらいと具体的な学習活動の紹介 P.2
3. 入学に向けての諸準備 P.3
 - ・入学にあたって
 - ・学用品について
4. みんなのやくそく/安全な登下校
日課表について P.6
5. 学校給食について P.7
6. 保健関係について
7. メール配信・給食費・PTA会費納入について
8. 就学援助制度について
9. 教育相談
10. PTAより
11. 学童・ふれあいスクールについて
12. 閉会のことば



逗子市立小坪小学校

住所 逗子市小坪3-6-1

TEL 0467-25-1206・1207

Fax 0467-25-1229

ホームページアドレス

<http://www.city-zushi.ed.jp/e-kotubo/>

小学校 1 年生入学当初の学び

スタートカリキュラム

小学校では、子どもたちが家庭や幼児期の教育で身に付けた力を発揮して、安心して学校生活を送り、学びに向かう力を育むために、入学当初の学びとして「スタートカリキュラム」を実施しています。その一例をご紹介します。



「スタートカリキュラム」は、生活科を中心として、各教科等を関連させながら、幼児期の遊びや生活を通した総合的な学びから、小学校の教科等の系統的な学びへと、徐々に移行していきます。

入学に向けての諸準備

1. 入学にあたって

子ども達は、入学にあたり大きな期待とともに不安や緊張があります。そんなときに「これだと1年生になれない」という言葉は差し控えたいものです。「早く1年生になりたい」「1年生になったらいっぱい友達をつくるんだ」という気持ちになれるような言葉かけをお願いします。それが新しい環境や友達になれるためのはじめの一步です。

ただ、幼児期の生活と異なる部分もあります。以下の事柄について、入学前に教えたり、一緒に体験したりしてください。

- 学校のトイレは水洗の洋式です。校外学習等で和式を使用する場合がありますので、和式の座り方や流し方なども教えてください。
- 感染症感染防止のため、マスクを着用します。手洗いとマスクの使い方、着脱の練習をしてください。
- 自分の名前（ひらがな）が読めるようにお願いします。
- 通学路を一人で歩けるようにお願いします。入学前までに道が分かり、危険なところに注意するなど、是非体験させてください。
- 体育の時間に体操服に着替えます。服を着替える練習や、簡単に服をたたむ練習をしておいてください。

※入学後、健康に過ごせるためにも就学時検診で治療を勧められたものについては、医師に相談したり、治療したりしておいてください。

2. 学用品について

- 入学前にご家庭で用意していただくもの

持ち物には、全て名前（ひらがな）を書いてください。

- ① 筆箱・・・あまり複雑ではなく、簡単に使えるもの。

筆箱の中身・・・鉛筆2B以上を4～5本、赤青鉛筆1本、消しゴム、名前ペン

※シャープペンシルやボールペンは持ってきません。

消しゴムは白で直方体の形のよく消えるものを持ってきます。匂いのついたものやおもちゃのような形のものは持って来ません。

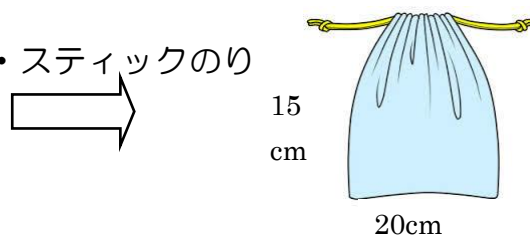
- ② 色鉛筆（12色程度）・はさみ・液体のり・スティックのり
・道具袋

はさみとのりは、道具袋に入れます。

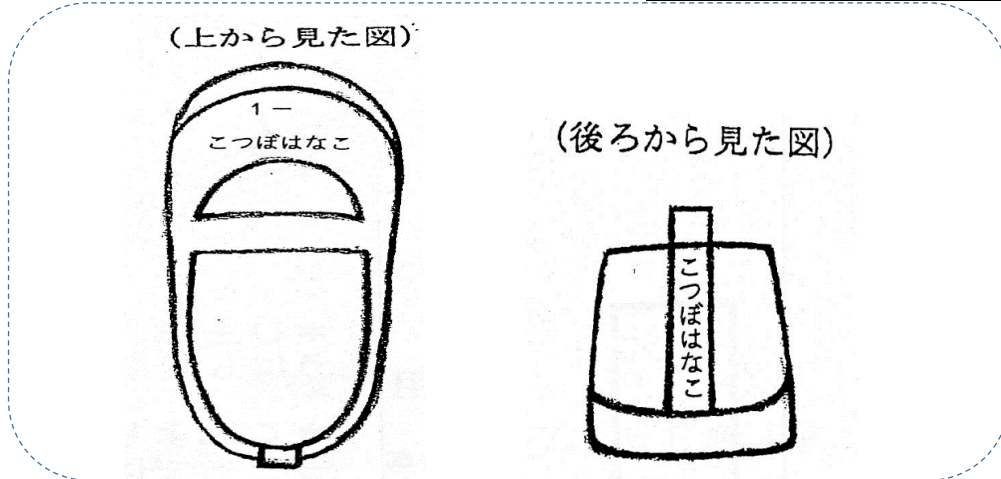
サイズは横20cm×縦15cm程度

道具袋は机の横のフックにかけます。

紐が長いと引きずってしまうので、ぶら下げたときの全体の長さを40センチ以下にしてください。



- ③ 上ばき・上ばき入れ・・・上ばきは、脱いだり履いたり自分でできる形のバレエシューズを用意してください。週末に持ち帰ります。次の2カ所に名前を書いてください。



- ④ 雨がさ・・・自分で閉じてきちんととめられるように練習しておいてください。
*置きがさは教室に保管しますので、折りたたみ式のものを用意してください。閉じた時に持ち主が分かる部分に名前を書いてください。

⑤ 体育の服装

《夏用》 ◎上→白無地・丸首のもの。

◎下→体育着として売られている短パンまたは紺色無地のハーフパンツ。

《冬用》 ◎上→白無地・丸首のもの。

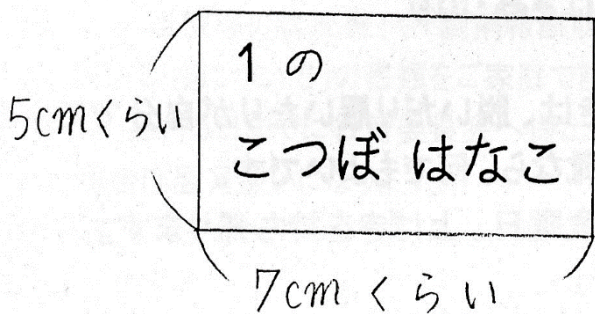
長袖は可。寒い時は、上着を着てもよい。上着は黒か紺のトレーナーまたはジャージとする。フード等がついているものは不可。

◎下→体育着として売られている短パンまたは紺色無地のハーフパンツ。

寒さ対策として、体育着の紺の長ズボン可。ジャージの長ズボンも可。

※全員、赤白帽子をかぶります。靴は、運動しやすい靴を履きます。

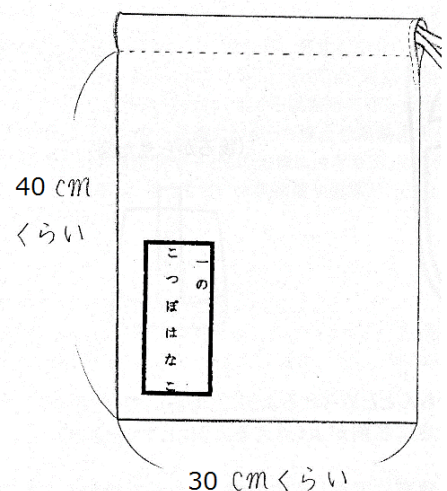
※半袖の体育着の中に、長袖のシャツは着ません。また、タイツやスパッツも履きません。※体育着袋に入れて、保管します。



←名札参考図

- ・名前は大きく書いてください。
- ・上着は左胸・短パンには分かるように名札の縫い付けをお願いします。

- ⑥ 体操服袋・・・右の図を参考にしてください。脱いだ自分の服も入れます。大きめのものをご用意ください。



●学校で用意するもの

①教科書(無償)

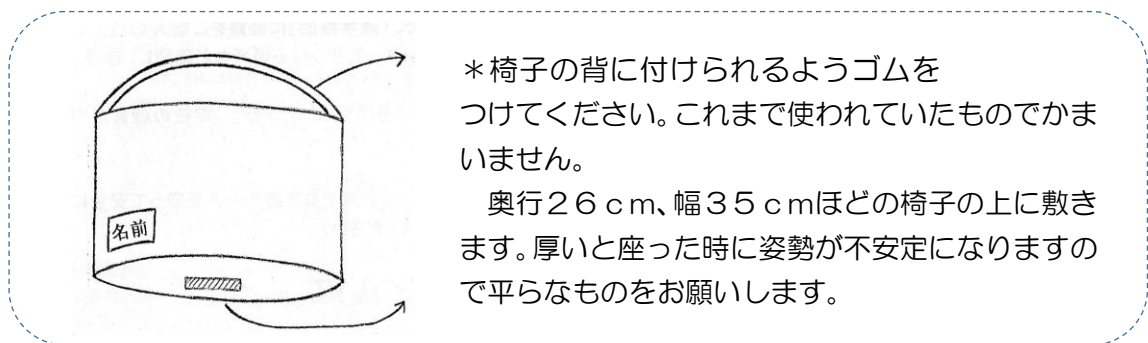
②ノート類(学校で一括購入させていただきます)

・・・ 連絡帳・連絡帳袋・ノート各種・クレパス・歌はともだち
粘土・粘土ケース・ソフト下じき・氏名ゴム印・机に入れる整理箱等

③「防災キャップ」・・・入学後、指定の防災キャップをご購入いただきます。

●そのほか

○座ぶとん・・・授業中や別教室等で使用する座ぶとんは、ご用意いただくようお願いいたします。



防災ずきんでも可です。30cm×45cm くらい(市販のもので結構です。)をつけてください。

○水筒の持参について

学校の水は検査上安全基準を満たしており、「安全」と言えます。水筒を持参する場合は下記の点を留意のうえ、各家庭の判断で持たせてください。

*水筒(ペットボトルは不可)は肩にかける紐付きのもを用意してください。

*中身は水かお茶にしてください。

○家の鍵や金銭について

学校で家の鍵や金銭を預かることはできません。持ってこないようにしましょう。やむを得ない場合はご家庭でしっかりと話し合い、自分で管理をするようにしましょう。

○携帯電話の持ち込みについて

本校ではご家庭の事情により、連絡手段としてやむを得ないと判断した場合は認めています。携帯電話を必要とする際は、下記の点を承知されたうえで、申請書を保護者が直接教頭まで請求し、必要事項を記入のうえ申請してください。

*家庭との連絡のみに使用し、その他の使用は禁止します。

*学校内では使用を禁止します。

朝、担任が預かり、帰りにお返しします。

*高学年昇降口にある公衆電話は使いません。

*詳細につきましては、新年度のはじめにお知らせいたします。

みんなのやくそくについて

小坪小学校では、誰もが気持ちよく安全に学校生活をおくれるように「みんなのやくそく」があります。学校職員も、このやくそくをもとに、一人ひとりに同じように指導します。添付の資料をご確認ください。

登下校について

登校・・・どの経路を選ぶかは、各ご家庭で相談し、より安全な経路を決めてください。

赤線で、児童調査票の「通学路図」に経路をご記入ください。

お子さんと一緒に歩いて、気をつける場所など確認し、練習してください。

下校・・・4月当初から1週間ほどは、方面別にまとまって、学校の職員が引率して下校します。（入学式受付で 何色コースになるか お伺いします。）

グループ名	方面	引率最終地点
黄緑	披露山	急坂下
緑	亀ヶ岡団地・ライオンズマンション	コンビニ前
青	南が丘団地、緑ヶ丘	ロータリー前
赤	浜・波の子学童利用	小坪海岸入口



【安全な登下校のためにお子さんをご確認ください】

- ① 最終地点前に集団を離れる場合はどこから列を離れるか、お子さんがしっかりわかるようにしておいてください。
- ② 入学式の日には各色のリボンを配布します。自分が必要とする色を確認しておいてください(複数可)。方面別集団下校の期間中(約1週間)は、その日に帰るコースの色のリボンを朝、お子さんと確認してランドセルの取っ手に付けてきてください。
学童を利用するお子さんは赤リボンと学童リボンを受け取ってください。学童に行く場

合は、赤と学童リボンの2本が必要です。学童利用のお子さんが集団下校期間中に自宅に下校することがある場合は自宅の色のリボンも受け取ってください。

③日常の下校時、諸事情につき、家とは違う場所に行く日は、事前に連絡帳で担任にお知らせください。

④交通ルールを守って安全に通学できるよう、ご家庭でもよく話し合ってください。

日課表について

月曜日～木曜日は5時間授業、金曜日は4時間授業です。入学してから、学校に慣れるまでは、3～4時間授業になります。学習の予定は、学年だよりでお知らせします。一日の基本の流れは添付資料の日課表をご確認ください。

欠席・遅刻・早退する際は、マチコミのアプリを使用しています。(入学式の日の詳細のプリントを配布いたします。)使用が難しい場合はお電話でご連絡ください。感染症対策のため、連絡帳での欠席連絡は、兄弟姉妹のいる方のみに限らせていただいております。

学校給食について

給食は、学校生活の中で楽しい時間の一つになっています。少し苦手な食べ物にも挑戦しながら、「栄養のバランスを考えてたべよう」「食事のマナーを身につけよう」など給食指導をしています。感染症予防対策のため、前を向き、おしゃべりは控えて食べるよう、指導しています。

◎1年生の給食は4月15日(金)から始まります。

◎給食当番で使う「白衣」「帽子」は、各自一括購入となります。(本日業者が来ておりますので、サイズを確認してご購入下さい。)

給食の当番の週は、月曜日に白衣・帽子を持参していただき、週末に持ち帰りますので洗濯し、次回、使用するまでご家庭で保管をお願いします。

サイズ等で買い替える場合は、担任に伝え、購入することが可能です。

◎白衣の名前は、体操服と同じ大きさの名札を左胸にわかるように記名してください。

白衣の袋についても体操服袋と同様をお願い致します。

帽子はわかるところに記名をしてください。(学年、クラスは書かなくて結構です。)

*長期の欠席(5日以上)については、給食を一時停止できる場合もありますので、事前にできるだけ早く、担任までご連絡ください。

*食物アレルギーのある方は、2月中に教頭・養護教諭までお知らせください。

*月初めまでに「献立表」を配信しますので、ご利用ください。

*学校では、基本的にはしを使って食べます。正しく使えるようご家庭でも練習しておいてください。



保健関係について

【学校感染症・健康診断・学校での病気やけが・スポーツ振興センター】

●新型コロナウイルス感染症に関わる対応について

【健康観察カード】を配布しています。ご家庭で、登校前に朝の体温測定と健康チェックをしてお子様を持たせてください。担任が確認します。朝の時点で体調が優れない場合は無理をせずお休みさせてください。マスクを着用させてください。ランドセルに予備マスク・マスクケース・予備のハンカチを入れておいてください。登校後、休み時間、トイレなど、こまめに手洗いをすることを指導しています。常時換気、下校後は教職員で消毒作業を行える限りの感染対策を行っています。

●遅刻や早退について

4月～5月は、新しい環境の中での生活となるため、不安や疲れなどにより体調を崩しがちです。登校前の様子（顔の表情・食欲・排便等）にご注意いただき、必要に応じて担任にご連絡下さい。

遅刻・早退については安全面を考え、保護者の方による送り迎えをお願いしております。

●定期健康診断（4月～6月予定）

感染予防に配慮しながら各種検診・検査が行われます。結果は、健康手帳と、治療が必要な場合は“検診結果のお知らせ”等のプリントでお知らせいたします。医師に受診や相談した場合は、その結果を学校にお知らせ下さい。

心電図検査の当日欠席者と精密検査者は、別日に保護者の付き添いで逗葉地域医療センターにて検査を受けていただくことになります。

お子さまの健康状態については、入学後にご記入いただく保健調査票を参考にさせていただきます。健康面のことで特にご心配なことがありましたらご連絡下さい。

アレルギー性疾患（食物・ぜんそく・アトピー）や、その他の病気で、**学校生活の中で特別な配慮が必要な場合は、2月末までに学校へご連絡下さい。**

（Tel0467-25-1206 窓口：教頭までお願いいたします。）

●学校でのけがと病気の対応

1. 保健室で、応急処置をします。（学校管理下外のけがの手当て、また、継続的な治療はできません）
2. 緊急を要する、または経過が思わしくない場合→ご家庭に連絡し、受診します。
3. 経過を見る場合→ご家庭に連絡します。（帰宅後に受診した場合は、必ず担任までご連絡ください。）

子どもたちが健康に学校生活を送ることができるように、十分注意していますが、思わぬところで傷病が起ることがあります。そのような場合、ご家庭と連絡をとることになります。長時間外出される場合は、連絡先をお子さんに知らせておいてください。また、年度途中で連絡先の変更などありましたら、必ず担任にお知らせ下さい。

●出席停止について

お子さまが、インフルエンザ・麻しん（はしか）・流行性耳下腺炎（おたふくかぜ）・風疹・水痘（水ぼうそう）などの学校感染症にかかった場合、出席停止となり医師の許可が出るまで、登校できません。この場合、欠席にはなりません。保健室から“登校許可証明書”をお渡ししますので、保護者の方がご記入ください。医師の診断書はいりません。家族または本人がPCR検査を受けた場合やコロナウィルス陽性と診断された場合も出席停止で欠席にはなりません。またこの場合、学校に必ずご連絡ください。

●着替えについて

学校で衣服を汚してしまった時のために、保健室に着替えを何着か用意してあります。保健室で貸し出した衣服は、基本的には洗濯をして返却していただきますが、下着（パンツ）については、新品を使用しますので、同じような新品のものをお返しいただけるようお願いいたします。

また、新しい環境に慣れていない入学当初は、衣服を汚してしまうことが多くなります。保健室の着替え

は数に限りがありますので、教室に着替えを一式用意していただくと大変助かります。

—独立行政法人日本スポーツ振興センターについて—

逗子市立小坪小学校

学校の管理下でお子さまがけが等をされた場合、保健室において応急処置をしております。しかし、保健室で出来る対応以上のけがの場合、医療機関に行くことになります。医療機関で治療を受けた場合には、日本スポーツ振興センターから、災害給付金(医療費、障害・死亡見舞金等)を受けることが出来ます。給付金を受けとるための手続きは、次のようになっております。

* センター加入のための掛金は、逗子市では保護者負担なしで、全額公費でまかなわれています。

【給付金の請求方法】

学校からお渡しする「医療等の状況」や「調剤報酬明細書」の用紙に、医療機関で必要事項を記入してもらい、担任まで提出して下さい。(学校ではひと月分をとりまとめ、毎月5日までに教育委員会へ提出しますので、3日までに書類を提出して下さい。間に合わなかった場合は翌月扱いになります。)

「医療等の状況」や「調剤報酬明細書」は月ごとに1枚ずつ必要です。治療が複数月にまたがって用紙が不足した場合は担任までご連絡下さい。

ただし、請求は災害発生日から2年間行わないと、時効により請求権がなくなりますのでご注意下さい。

【給付金額】

支給される金額は、健康保険法に基づく療養に要する費用の10分の4です。(家庭で負担されているのは10分の3の額) ただし、療養に要する費用が500点(1500円)未満の場合は対象になりません。また、交通事故のように、他から損害賠償等を受ける場合も対象外となります。

また、健康保険を取り扱わない医療機関にかかった場合や、保険適用外の診療を受けた場合は、自己負担になります。治療のための通院費や、子どもの治療に付き添うために保護者が仕事を休まざるを得ず、そのために収入が減ってしまった場合などの休業補償や慰謝料の支払いなども、この災害給付制度にはありませんのでご了承下さい。

【給付金の受領】

請求後、給付金が支給されるまで2～3ヶ月かかります。

スポーツ振興センターから市の教育委員会へ給付金が送金されましたら、「災害共済給付金 振込口座について」の用紙をお渡しします。給付金は、ご記入いただいた口座に教育委員会から振り込まれます。振り込みが完了次第、ご家庭にその旨連絡いたしますので、ご確認くださいようお願いいたします。

【その他】

●医療機関によっては、「医療等の状況」や「調剤報酬明細書」等への記入を有料としている場合があります。その際には、ご家庭で支払われた医療費＋文書記入料に、災害給付金が及ばない場合があります。ご了承ください。

逗子市立小坪小学校入学式

日時：2022年4月6日（水）
10：45～12：00予定

場所：体育館

受付：低学年昇降口 10：00～10：30

持参するもの：①児童調査書 ②保険調査書 ③口座振替申込書の控え
④ 就学時健康診断結果 ⑤就学通知書 ⑥上履き ⑥上履き袋
⑦ざぶとんまたは防災頭巾

*保護者の方は、上ばきと外靴を入れる袋をご持参ください。

*教科書などをお配りしますので手提げ袋をご用意ください。

**入学式に欠席する場合には、早めに学校まで連絡をお願いします。

**上記は現時点での予定になります。変更の場合もございますのでご了承ください。